

ผลงานแนวปฏิบัติที่ดีของภาควิชาจักษุวิทยา ประจำปีการศึกษา 2562

เรื่อง “การทำข้อตกลงความร่วมมือทางวิชาการ กับ หน่วยงานต่างๆทั้งภายในประเทศ และต่างประเทศ “

สืบเนื่องจากแผนการดำเนินงานของคณะแพทยศาสตร์ ใน ประเด็นยุทธศาสตร์เรื่อง การสร้างเครือข่ายความร่วมมือทั้งภายในและภายนอกประเทศ รวมถึง การมุ่งเน้นคุณภาพการให้บริการวิชาการและบริการสุขภาพที่ได้มาตรฐานสากล นั้น

ทางภาควิชาจักษุวิทยา จึงได้วางแผนและได้มีการทำข้อตกลงความร่วมมือทางวิชาการ กับ หน่วยงานต่างๆ เพื่อสร้างเครือข่ายในการให้บริการทางวิชาการ ได้แก่ การจัดประชุมวิชาการ การอบรมหลักสูตรพยาบาลเวชปฏิบัติ การสร้างเครือข่ายระบบส่งต่อ การศึกษาแลกเปลี่ยนในระดับอาจารย์และแพทย์ประจำบ้าน ทั้งนี้รวมถึง การร่วมมือการพัฒนางานวิจัยในระดับนานาชาติอีกด้วย

โดยผลงานที่เกิดจากการทำข้อตกลงความร่วมมือทางวิชาการดังกล่าว ได้แก่

1. การทำข้อตกลงความร่วมมือทางวิชาการ กับ จักษุแพทย์ในโรงพยาบาลศูนย์ในเขตสุขภาพที่3และ4 ทำให้เกิดผลงานดังนี้

1.1 การสนับสนุนการอบรม

1.1.1 พยาบาลเวชปฏิบัติทางตา โดยในปี 2562ได้มีการอบรมต่อเนื่องเป็นรุ่นที่ 17

1.1.2 พยาบาลผู้เชี่ยวชาญด้านจอตา โดยในปี 2562ได้มีการอบรมต่อเนื่องเป็นรุ่นที่ 3 มีพยาบาลจากเขตสุขภาพ3-4 เข้าร่วมอบรม 4คน

1.1.3 พยาบาลผู้เชี่ยวชาญด้านต้อหิน โดยในปี 2562 ได้มีการอบรมเป็นรุ่นที่ 1 มีพยาบาลจากเขตสุขภาพ 3 - 4 เข้าร่วมอบรม 2คน

ซึ่งนี้จากการการสำรวจความเห็นโดยการสัมภาษณ์ พบว่า พยาบาลเวชปฏิบัติเหล่านี้ได้รับความรู้ และเกิดความมั่นใจในการดูแลผู้ป่วยโรคตา โรคจอตา และโรคต้อหินในเบื้องต้นได้ดีมากขึ้น รวมทั้งสามารถส่งต่อได้อย่างเหมาะสมขึ้น

1.2 การจัดประชุมวิชาการศูนย์ตาธรรมศาสตร์ service plan สาขาตา เขตสุขภาพที่ 3-4 ครั้งที่1 เมื่อวันที่ 26 กรกฎาคม 2562 และครั้งที่2 เมื่อวันที่ 31กรกฎาคม 2563 โดยมีการจัดบรรยายวิชาการและแลกเปลี่ยนประสบการณ์การดูแลผู้ป่วยโรคตา ระหว่างอาจารย์ของภาควิชา และจักษุแพทย์จากรพ.ในเขตสุขภาพ 3-4


เขียน ผู้รับผิดชอบดำเนินงาน

เพื่อไม่รบกวนเรื่องแนวปฏิบัติ ประจำปีการศึกษา 2569 ผมนักใจ

หมอจักษุวิทยา จักษุวิทยา ด:

อนันต์

14 ๕๐ ๖๗




1.3 การจัดประชุมวิชาการสุขภาพตาดี 20/20 ณ โรงพยาบาลอ่างทอง เมื่อวันที่ 12 พฤศจิกายน 2562 โดยมี พยาบาลและเจ้าหน้าที่สาธารณสุข ในเขตพื้นที่จังหวัดอ่างทอง เข้าร่วมประชุมกว่า 100 คน




1.4 การสร้างเครือข่ายในการรับส่งต่อโรคจอตา (Retina network) เขต 3, 4 และ เป็นส่วนหนึ่งของการพัฒนา ศูนย์ความเป็นเลิศ (center of excellent) ด้านจอตา โดยได้มีการตรวจเยี่ยมเพื่อการรับรองมาตรฐาน เฉพาะโรคจอประสาทตาหลุดลอกไปเมื่อวันที่ 8-9 มกราคม 2563

* นอกจากนี้ เครือข่ายในการรับส่งต่อโรคจอตา ได้มีการ ทบทวน clinical practice guideline สำหรับโรค จอตา ร่วมกัน กำหนดแนวทางขั้นตอนในการส่งต่อ การรับคำปรึกษาโรคจอตาผ่านกลุ่ม line เป็นต้น ทั้งนี้ ในการเสวนาพัฒนาระบบเครือข่ายไปเมื่อ วันที่ 31 กรกฎาคม 2563 มีการกล่าวถึงเรื่อง จักษุแพทย์และทีม


พยาบาลส่งต่อในเขตสุขภาพ3-4 เกิดความสะดวกรมากขึ้นในการประสานงาน การรับคำปรึกษา และการส่งต่อระหว่างโรงพยาบาล รวมถึง สามารถส่งต่อผู้ป่วยได้อย่างเหมาะสมมากขึ้น



2. การทำข้อตกลงความร่วมมือทางวิชาการ กับ Cambodian Ophthalmological society, Lao Ophthalmological society และ HTEE SUANG eye hospital, Mymmar ทำให้เกิดผลงานดังนี้
 - 2.1 การศึกษาแลกเปลี่ยนในระดับแพทย์ประจำบ้าน โดยในปีการศึกษา2562 มีแพทย์ประจำบ้านปีที่2 จำนวน7คนได้ไปelectiveที่ HTEE SUANG eye hospital, Mymmar เพื่อสังเกตการณ์และเข้าช่วยผ่าตัดManual small incision cataract surgery (MSICS) ซึ่งทำให้แพทย์ประจำบ้านได้มีโอกาสเพิ่มขึ้นในเรียนรู้การทำงานของจักษุแพทย์ในภูมิภาคอาเซียน และได้เข้าช่วยผ่าตัดต่อกระจกวีธีดังกล่าว ทั้งนี้ มีการประเมินความพึงพอใจโดยแพทย์ประจำบ้าน ได้มีการให้ข้อมูลป้อนกลับถึงสิ่งที่ได้ประโยชน์ และ สิ่งที่ต้องพัฒนาจากการไปelective ในการประชุมการประเมินแผนการฝึกอบรม / หลักสูตรแพทย์ประจำบ้าน สาขาจักษุวิทยา ประจำปีการศึกษา2562 อีกด้วย
 - 2.2 การจัดงานประชุมวิชาการระดับนานาชาติ ได้แก่ ASEAN Economic Community Ophthalmology Meeting (AECOM) เป็นประจำปีละ1ครั้ง โดยในปีการศึกษา 2562 ได้มีการจัดต่อเนื่องเป็นครั้งที่ 7 ณ กรุงย่างกุ้ง ประเทศพม่า เมื่อวันที่ 14-16 พฤศจิกายน 2563 โดยในงานประชุมวิชาการครั้งนี้ได้มีอาจารย์ และแพทย์ประจำบ้านจากภาควิชาจักษุวิทยา เข้าร่วมนำเสนอผลงานวิชาการรวม3เรื่อง



2.3 การร่วมจัดทำวารสารวิชาการระดับภูมิภาค ได้แก่ วารสาร Eye South East Asia (EyeSEA) โดยในปัจจุบัน วารสารนี้อยู่ในฐานข้อมูล Thai citation index (TCI) กลุ่มที่ 1 และ ในฐานข้อมูล ASEAN Citation Index ทั้งนี้ในปี.ศ. 2560 มีผลงานจากภาควิชาจักษุวิทยาที่ได้รับการตีพิมพ์ 6 ผลงาน ,ปีพ.ศ. 2561 มีผลงานที่ได้รับการตีพิมพ์ 6 ผลงาน และ ปีพ.ศ. 2562 มีผลงานที่ได้รับการตีพิมพ์ 8 ผลงาน



รายชื่อวารสารทั้งหมด

พจนานุกรมทั้งหมด 1037 รายการ

*กรุณากรอกหมายเลขของวารสารใดในคอลัมน์ของวารสาร

eyel				

2586-8349 2697-4398 Eye South East Asia 1 Health Sciences <http://www.tci-thailand.org/index.php/eysea>

• ISSN Print ISSN และวารสารพิมพ์
 ดัชนี OF 12 2017 มกราคม-มิถุนายน
 2558 (vol.12 No 1 January-June 2017)
 0014/0
 • ISSN และวารสาร (e-ISSN) No ISSN
 1905-2990 วารสาร Optics of Thailand
 Thai Journal of Ophthalmology



Countries



e-ISSN



List



Search

List of Journals

Show 10 entries

Search: eye

Export

Journal title	ISSN	E-ISSN	Country	Times cited	Status
Eye South East Asia	2586-8349	2697-4398	Thailand	0	name_changed

โดยสรุปภาควิชาศึกษาศาสตร์ ได้มีการสร้างเครือข่ายความร่วมมือทั้งภายในและภายนอกประเทศ เพื่อให้สอดคล้องกับแผนการดำเนินงานของคณะฯ และ เป็นการพัฒนางานในด้านต่างๆของภาควิชา ได้แก่ ด้านการเรียนการสอน ด้านงานวิจัย และ ด้านการบริการวิชาการ